

Adobe® Dreamweaver® CC

ΒΗΜΑ ΠΡΟΣ ΒΗΜΑ

Απόδοση: **Αγαμέμνων Μήλιος**
Μηχανικός Λογισμικού

 **Εκδόσεις: Μ. Γκιούρδας**

Ζωοδόχου Πηγής 70-74 – Τηλ.: 210 3630219

106 81 Αθήνα, 2014

www.mgiurdas.gr

Τίτλος Πρωτοτύπου:

Adobe® Dreamweaver® CC Classroom in a Book®

ISBN-13: 978-0-321-91941-0

ISBN-10: 0-321-91941-6

Copyright © 2014 Adobe Systems Incorporated.

345 Park Avenue, San Jose, California 95110-2704, USA

Αποκλειστικότητα για την Ελληνική Γλώσσα

Εκδόσεις: **Μόσχος Γκιούρδας**

Ζωοδόχου Πηγής 70-74 – Τηλ.: 210 3630219

106 81 Αθήνα, 2014

www.mgiurdas.gr**ISBN: 978-960-512-665-0**

Επιμέλεια κειμένων: Μιχαήλ Μεταξάς



Desktop Publishing: Κ. Καλαϊτζής, τηλ.: 210 2811662

Εκτύπωση: ΑΛΦΑΒΗΤΟ Α.Ε.Β.Ε., τηλ.: 210 6466086

Αναδημοσίευση του βιβλίου σε οποιαδήποτε μορφή, ολόκληρου ή μέρους, καθώς και των περιεχομένων προγραμμάτων, δεν επιτρέπεται χωρίς την έγγραφη εξουσιοδότηση του εκδότη.

ΤΙ ΠΕΡΙΕΧΕΙ Ο ΔΙΣΚΟΣ

Το DVD του βιβλίου περιλαμβάνει τα αρχεία των μαθημάτων, που θα χρειαστείτε για να ολοκληρώσετε τις ασκήσεις του βιβλίου.




Name
▶ Lesson01
▶ Lesson02
▶ Lesson03
▶ Lesson04
▶ Lesson05
▶ Lesson06
▶ Lesson07
▶ Lesson08
▶ Lesson09
▶ Lesson10
▶ Lesson11
▶ Lesson12




Αρχεία μαθημάτων





Κάθε μάθημα έχει τον δικό του φάκελο μέσα στον φάκελο Lessons. Θα πρέπει να αντιγράψετε αυτούς τους φακέλους μαθημάτων στον σκληρό σας δίσκο, πριν να αρχίσετε να εργάζεστε με κάθε μάθημα.









ΠΕΡΙΕΧΟΜΕΝΑ

ΕΙΣΑΓΩΓΗ	1
Σχετικά με το Βήμα προς βήμα.....	1
TinyURL.....	1
Προαπαιτούμενα.....	2
Εγκατάσταση του προγράμματος.....	2
Λήψη των αρχείων του βιβλίου.....	2
Προτεινόμενη σειρά μαθημάτων.....	3
Γρήγορη εκκίνηση.....	3
Διαμόρφωση του χώρου εργασίας.....	4
Οδηγίες για Windows και Macintosh.....	5
Πώς θα βρείτε πληροφορίες για το Dreamweaver.....	5
Έλεγχος για ενημερώσεις.....	5
Πρόσθετοι πόροι.....	6
Πιστοποίηση από την Adobe.....	7
1 ΠΡΟΣΑΡΜΟΓΗ ΤΟΥ ΧΩΡΟΥ ΕΡΓΑΣΙΑΣ	8
 Ξενάγηση στο χώρο εργασίας.....	10
Εναλλαγή και διαχωρισμός προβολών.....	11
Εργασία με παλέτες.....	15
Επιλογή διάταξης χώρου εργασίας.....	18
Προσαρμογή γραμμών εργαλείων.....	20
Εξατομίκευση προτιμήσεων.....	21
Δημιουργία προσαρμοσμένων συντομεύσεων πληκτρολογίου.....	21
Χρήση του Property inspector.....	23
Χρήση του CSS Designer.....	24
Εξερευνήστε, πειραματιστείτε, μάθετε.....	25

2	ΤΑ ΒΑΣΙΚΑ ΤΗΣ HTML	28
	Τι είναι η HTML;.....	30
	Από πού ξεκίνησε η HTML;.....	30
	Σύνταξη του δικού σας κώδικα HTML.....	32
	Κωδικοί HTML 4 που χρησιμοποιούνται συχνά	40
	Εισαγωγή στην HTML5.....	42
3	ΤΑ ΒΑΣΙΚΑ ΤΩΝ CSS	48
	Τι είναι τα CSS;.....	50
	Μορφοποίηση HTML εναντίον μορφοποίησης CSS.....	51
	Προεπιλογές της HTML.....	53
	Μοντέλο κουτιού CSS	56
	Πολλαπλά στοιχεία, κλάσεις και ID – φτάνει!	57
	Μορφοποίηση κειμένου	59
	Μορφοποίηση αντικειμένων	77
	Επισκόπηση και υποστήριξη CSS3	92
4	ΔΗΜΙΟΥΡΓΙΑ ΔΙΑΤΑΞΗΣ ΣΕΛΙΔΑΣ	96
	Βασική θεωρία σχεδίασης web	98
	Εργασία με μικρογραφίες και wireframe	101
	Ορισμός ενός site στο Dreamweaver.....	105
	Χρήση της οθόνης υποδοχής.....	106
	Προεπισκόπηση του ολοκληρωμένου αρχείου σας.....	107
	Τροποποίηση υπάρχουσας διάταξης CSS.....	108
	Προσθήκη εικόνας φόντου στην επικεφαλίδα.....	113
	Εισαγωγή νέων στοιχείων	117
	Εισαγωγή στοιχείου πλοήγησης	120
	Αλλαγή στοίχισης στοιχείου	122
	Τροποποίηση του πλάτους της σελίδας και του χρώματος φόντου.....	123
	Τροποποίηση υπάρχοντος περιεχομένου και μορφοποίησης	126
	Εισαγωγή στοιχείου υποκατάστασης θέσης εικόνας	130
	Εισαγωγή στοιχείου υποκατάστασης θέσης κειμένου.....	131
	Τροποποίηση του υποσέλιδου.....	132
	Επικύρωση ιστοσελίδων.....	133

5	ΕΡΓΑΣΙΑ ΜΕ ΔΙΑΔΟΧΙΚΑ ΦΥΛΛΑ ΣΤΥΛ	136
	Προεπισκόπηση ολοκληρωμένου αρχείου	138
	Εργασία με το CSS Designer	139
	Εργασία με κείμενο	143
	Εργασία με γραφικά φόντου	156
	Κλάσεις, ID και απόγονους επιλογείς	158
	Δημιουργία διαδραστικού μενού.....	165
	Δημιουργία ψεύτικων στηλών.....	175
	Μετακίνηση κανόνων σε ένα εξωτερικό φύλλο στυλ	177
	Δημιουργία φύλλων στυλ για άλλους τύπους μέσων	179
6	ΕΡΓΑΣΙΑ ΜΕ ΠΡΟΤΥΠΑ	186
	Προεπισκόπηση ολοκληρωμένων αρχείων	188
	Δημιουργία προτύπου από υπάρχουσα διάταξη	189
	Εισαγωγή επεξεργάσιμων περιοχών	190
	Παραγωγή θυγατρικών σελίδων	192
	Ενημέρωση προτύπου.....	195
	Χρήση στοιχείων βιβλιοθήκης	197
	Χρήση include διακομιστή.....	203
7	ΕΡΓΑΣΙΑ ΜΕ ΚΕΙΜΕΝΟ, ΛΙΣΤΕΣ ΚΑΙ ΠΙΝΑΚΕΣ	212
	Προεπισκόπηση ολοκληρωμένου αρχείου	214
	Δημιουργία και απόδοση στυλ σε κείμενο	216
	Δημιουργία και απόδοση στυλ σε πίνακες.....	229
	Ορθογραφικός έλεγχος ιστοσελίδων	243
	Εύρεση και αντικατάσταση κειμένου	244
8	ΕΡΓΑΣΙΑ ΜΕ ΕΙΚΟΝΕΣ	250
	Επανάληψη βασικής θεωρίας εικόνων στο web	252
	Προεπισκόπηση του ολοκληρωμένου αρχείου.....	257
	Εισαγωγή εικόνας.....	258
	Προσαρμογή θέσεων εικόνων με κλάσεις CSS	260
	Εργασία με την παλέτα Insert.....	261
	Χρήση του Adobe Bridge για εισαγωγή εικόνων.....	262
	Εισαγωγή ασύμβατων τύπων αρχείων	265
	Εργασία με τα έξυπνα αντικείμενα του Photoshop	268

	Αντιγραφή και επικόλληση εικόνων από τα Fireworks και Photoshop.....	270
	Εισαγωγή εικόνων με μεταφορά και απόθεση	274
	Βελτιστοποίηση εικόνων με το Property inspector	274
9	ΕΡΓΑΣΙΑ ΜΕ ΠΛΟΗΓΗΣΗ	280
	Τα βασικά για τις υπερσυνδέσεις.....	282
	Προεπισκόπηση του ολοκληρωμένου αρχείου σας	283
	Δημιουργία εσωτερικών υπερσυνδέσεων	286
	Δημιουργία συνδέσμου εικόνας	289
	Δημιουργία εξωτερικού συνδέσμου	290
	Δημιουργία συνδέσμων ηλεκτρονικού ταχυδρομείου.....	292
	Στόχευση στοιχείων σελίδας	293
	Έλεγχος της σελίδας σας.....	298
10	ΠΡΟΣΘΗΚΗ ΔΙΑΔΡΑΣΤΙΚΟΤΗΤΑΣ	300
	Μάθετε τις συμπεριφορές του Dreamweaver.....	302
	Προεπισκόπηση ολοκληρωμένου αρχείου	304
	Εργασία με τις συμπεριφορές του Dreamweaver.....	305
	Εργασία με τα widget jQuery Accordion.....	312
11	ΕΡΓΑΣΙΑ ΜΕ ΚΙΝΗΣΗ ΚΑΙ ΒΙΝΤΕΟ ΓΙΑ ΤΟ WEB	322
	Τα βασικά για την κίνηση και το βίντεο για το web.....	324
	Προεπισκόπηση ολοκληρωμένου αρχείου	325
	Προσθήκη κίνησης web σε μια σελίδα.....	326
	Προσθήκη βίντεο web σε μια σελίδα	330
12	ΕΡΓΑΣΙΑ ΜΕ ΦΟΡΜΕΣ	338
	Προεπισκόπηση ολοκληρωμένου αρχείου	340
	Λίγα λόγια για τις φόρμες	341
	Προσθήκη φόρμας σε σελίδα	343
	Εισαγωγή στοιχείων φόρμας κειμένου	345
	Εισαγωγή πλαισίων ελέγχου	351
	Δημιουργία ραδιοφωνικών κουμπιών	353
	Ενσωμάτωση περιοχών κειμένου	355
	Εργασία με λίστες.....	357
	Προσθήκη κουμπιού υποβολής.....	360

	Καθορισμός ενέργειας φόρμας.....	362
	Αποστολή δεδομένων φόρμας με ηλεκτρονικό ταχυδρομείο	363
	Απόδοση στυλ σε φόρμες	367
	Περισσότερα για τις φόρμες	368
13	ΔΗΜΟΣΙΕΥΣΗ ΣΤΟ WEB	370
	Ορισμός απομακρυσμένου site	372
	Απόκρυψη φακέλων και αρχείων	378
	Ανακεφαλαίωση	380
	Μεταφορά του site στο web	383
	Συγχρονισμός τοπικών και απομακρυσμένων site.....	386
14	ΣΧΕΔΙΑΣΗ ΓΙΑ ΚΙΝΗΤΕΣ ΣΥΣΚΕΥΕΣ	390
	Προεπισκόπηση ολοκληρωμένου αρχείου	392
	Σχεδίαση για κινητές συσκευές	393
	Δημιουργία ερωτήματος μέσου για smartphone	397
	Προσθήκη κανόνων σε ερώτημα μέσου.....	400
	Προσαρμογή πλοήγησης CSS σε περιβάλλοντα κινητών συσκευών.....	404
	Εφαρμογή στυλ στο κύριο περιεχόμενο.....	406
	Δοκιμή ερωτήματος μέσου.....	407
	Σχεδίαση απόκρισης	409
	Δημιουργία φύλλων στυλ για tablet.....	416
	Edge Inspect	418
	Περισσότερες πληροφορίες	419
15	ΠΡΟΣΘΕΤΟ ΚΕΦΑΛΑΙΟ ΣΤΟ WEB: ΕΡΓΑΣΙΑ ΜΕ ΚΩΔΙΚΑ	422
	ΠΑΡΑΡΤΗΜΑ: TINYURL	422
	ΕΥΡΕΤΗΡΙΟ	426