


ΠΕΡΙΕΧΟΜΕΝΑ

Εισαγωγή



Σχετικά με αυτό το βιβλίο.....	1
Προαπαιτούμενα.....	1
Εφαρμογή Adobe Creative Cloud για επιτραπέζιους υπολογιστές.....	2
Αρχεία μαθημάτων.....	3
Αποθήκευση και επαναφορά του αρχείου InDesign Defaults.....	3
Εκπαιδευτικοί πόροι.....	4

1 Παρουσίαση του Χώρου Εργασίας








Εξέταση της περιοχής εργασίας.....	9
Εργαζόμενοι με πάνελ.....	18
Προσαρμογή του χώρου εργασίας.....	23
Πλοήγηση σε ένα έγγραφο.....	27
Χρήση μενού συντόμευσης.....	29
Χρήση των μενού των πάνελ.....	29
Τροποποίηση προτιμήσεων περιβάλλοντος.....	30
Πειραματιστείτε μόνοι σας.....	32




2 Γνωριμία με το InDesign



Εισαγωγή.....	36
Προβολή οδηγών.....	37
Προσθήκη κειμένου.....	38
Εργαζόμενοι με στυλ.....	41
Εργασία με γραφικά.....	45
Εργασία με αντικείμενα.....	48
Εργασία με στυλ αντικειμένων.....	50
Έλεγχος εγγράφων ενώ εργάζεστε.....	51
Προβολή του εγγράφου σε κατάσταση Presentation.....	53

3 Διαμόρφωση ενός Εγγράφου και Εργασία με Σελίδες	56
	
Εισαγωγή.....	58
Δημιουργία ενός νέου εγγράφου.....	59
Δημιουργία και αποθήκευση προσαρμοσμένων ρυθμίσεων εγγράφων.....	59
Δημιουργία ενός νέου εγγράφου από ένα preset.....	60
Εργασία με πρότυπες σελίδες.....	62
Εφαρμογή πρότυπων σελίδων σε σελίδες ενός εγγράφου.....	72
Προσθήκη νέων σελίδων σε ένα έγγραφο.....	73
Αναδιάταξη και διαγραφή σελίδων του εγγράφου.....	73
Αλλαγή του μεγέθους των σελίδων σε ένα έγγραφο του InDesign.....	74
Προσθήκη ενοτήτων για αλλαγή της αρίθμησης των σελίδων.....	75
Επικάλυψη στοιχείων της πρότυπης σελίδας και τοποθέτηση κειμένου και γραφικών.....	78
Εκτύπωση στην άκρη του χαρτιού: Χρήση των οδών ξακρίσματος.....	81
Προβολή του ολοκληρωμένου αναπτύγματος.....	83
Πειραματιστείτε μόνοι σας.....	85
4 Εργασία με Αντικείμενα	88
	
Εισαγωγή.....	90
Εισαγωγή στα επίπεδα.....	91
Εργασία με επίπεδα.....	93
Δημιουργία και τροποποίηση πλαισίων κειμένου.....	96
Δημιουργία και τροποποίηση πλαισίων γραφικών.....	103
Προσθήκη λεζαντών μεταδεδομένων σε πλαίσια γραφικών.....	109
Αναδίπλωση κειμένου γύρω από ένα γραφικό.....	110
Μετασχηματισμός του σχήματος των πλαισίων.....	112
Μετασχηματισμός και στοίχιση αντικειμένων.....	116
Επιλογή και τροποποίηση ομαδοποιημένων αντικειμένων.....	122
Ροή κειμένου κατά μήκος μίας διαδρομής.....	123
Σχεδίαση γραμμών και τροποποίηση βελών.....	125
Ολοκληρώνοντας το έργο.....	126
Πειραματιστείτε μόνοι σας.....	126

5	Εργαζόμενοι με Χρώμα	130
	Εισαγωγή.....	132
	Διαχείριση χρωμάτων.....	133
	Ορισμός απαιτήσεων εκτύπωσης.....	137
	Δημιουργία χρωμάτων.....	139
	Εφαρμογή χρωμάτων.....	145
	Εργασία με δείγματα αποχρώσεων.....	150
	Εργασία με ντεγκραντέ.....	152
	Εργασία με ομάδες χρωμάτων.....	155
	Πειραματιστείτε μόνοι σας.....	156
6	Ροή Κειμένου	162
	Εισαγωγή.....	164
	Ροή κειμένου σε ένα υπάρχον πλαίσιο.....	165
	Μη αυτόματη ροή κειμένου.....	168
	Δημιουργία πλαισίων κειμένου κατά την ροή κειμένου.....	170
	Αυτόματη δημιουργία συνδεδεμένων πλαισίων.....	171
	Αυτόματη ροή κειμένου.....	173
	Χρήση του Find/Change για διαγραφή επιπλέον αλλαγών παραγράφων.....	176
	Εφαρμογή στυλ παραγράφων σε κείμενο.....	177
	Προσαρμογή στηλών.....	179
	Προσθήκη μίας γραμμής μεταπήδησης με ένα αριθμό σελίδας.....	184
	Πειραματιστείτε μόνοι σας.....	186
7	Επεξεργασία Κειμένου	188
	Εισαγωγή.....	190
	Πληκτρολόγηση και εισαγωγή κειμένου.....	191
	Εύρεση και αλλαγή κειμένου και μορφοποίησης.....	193
	Ορθογραφικός έλεγχος.....	197
	Επεξεργασία κειμένου με μεταφορά και απόθεση.....	200
	Χρήση του Story Editor.....	201
	Παρακολούθηση αλλαγών.....	202
	Πειραματιστείτε μόνοι σας.....	203


8	Εργασία με την τυπογραφία	206
	Εισαγωγή.....	208
	Ρύθμιση κατακόρυφου διάστιχου.....	209
	Εργασία με γραμματοσειρές, στυλ κειμένου και glyph.....	211
	Εργασία με στήλες.....	218
	Αλλαγή στοίχισης παραγράφου.....	220
	Δημιουργία ενός αρχιγράμματος.....	222
	Προσαρμογή απόστασης γραμμάτων και λέξεων.....	223
	Ρύθμιση αλλαγών γραμμών.....	225
	Ορισμός στηλοθετών.....	228
	Εργασία με σκίαση παραγράφων και κανόνες.....	232
	Πειραματιστείτε μόνοι σας.....	234
9	Εργασία με Στυλ	236
	Εισαγωγή.....	238
	Δημιουργία και εφαρμογή στυλ παραγράφων.....	241
	Δημιουργία και εφαρμογή στυλ χαρακτήρων.....	245
	Ένθεση στυλ χαρακτήρων μέσα σε στυλ παραγράφων.....	247
	Δημιουργία και εφαρμογή στυλ αντικειμένων.....	254
	Δημιουργία και εφαρμογή στυλ πινάκων και κελιών.....	256
	Καθολική ενημέρωση στυλ.....	262
	Φόρτωση στυλ από άλλο έγγραφο.....	264
	Πειραματιστείτε μόνοι σας.....	266
10	Δημιουργία πινάκων	268
	Εισαγωγή.....	270
	Εργασία με πίνακες.....	271
	Μετατροπή κειμένου σε πίνακα.....	271
	Αλλαγή γραμμών και στηλών.....	272
	Μορφοποίηση ενός πίνακα.....	279
	Προσθήκη γραφικών σε κελιά πίνακα.....	282
	Δημιουργία μίας γραμμής επικεφαλίδας.....	286
	Δημιουργία και εφαρμογή στυλ πινάκων και κελιών.....	287
	Πειραματιστείτε μόνοι σας.....	290

11 Εισαγωγή και Τροποποίηση Γραφικών 292



Εισαγωγή.....	294
Προσθήκη γραφικών από άλλα προγράμματα.....	295
Σύγκριση διανυσματικών και bitmap γραφικών.....	295
Διαχείριση συνδέσεων με εισαγόμενα αρχεία.....	296
Ενημέρωση αλλαγμένων γραφικών.....	299
Προσαρμογή της ποιότητας προβολής.....	301
Εισαγωγή και αλλαγή μεγέθους γραφικών.....	302
Επεξεργασία τοποθετημένων εικόνων.....	307
Εργασία με φόντο που έχει αφαιρεθεί.....	308
Εισαγωγή εγγενών αρχείων γραφικών της Adobe.....	312
Χρήση αναδίπλωσης κειμένου με επίγνωση θέματος.....	318
Γέμισμα κειμένου με ένα γραφικό.....	320
Χρήση βιβλιοθήκης του InDesign για διαχείριση αντικειμένων.....	322
Πειραματιστείτε μόνοι σας.....	326

12 Εργασία με Διαφάνειες 328



Εισαγωγή.....	330
Δημιουργία ενός γραφικού φόντου.....	331
Εφαρμογή ρυθμίσεων διαφάνειας.....	333
Προσθήκη εφέ διαφάνειας σε εισαγόμενα διανυσματικά γραφικά και bitmap γραφικά.....	336
Εισαγωγή και προσαρμογή αρχείων του Illustrator που χρησιμοποιούν διαφάνεια.....	339
Εφαρμογή ρυθμίσεων διαφάνειας σε κείμενο.....	340
Εργασία με εφέ.....	342
Πειραματιστείτε μόνοι σας.....	354

13 Εκτύπωση και Εξαγωγή 356



Εισαγωγή.....	358
Προκαταρκτικός έλεγχος αρχείων.....	359
Προεπισκόπηση διαχωρισμών.....	361
Διαχείριση χρωμάτων.....	365
Προεπισκόπηση εφέ διαφάνειας.....	371
Προεπισκόπηση των σελίδων.....	372
Δημιουργία δοκιμαστικής εκτύπωσης στο Adobe PDF.....	372

Δημιουργία ενός PDF έτοιμου για εκτύπωση και αποθήκευση ενός PDF preset	374
Εκτύπωση δοκιμαστικού και αποθήκευση ενός preset εκτύπωσης.....	376
Πακετάρισμα αρχείων	379
Εξαγωγή γραφικών για το web και άλλους ψηφιακούς προορισμούς.....	381
Πειραματιστείτε μόνοι σας.....	384

14 Δημιουργία ADOBE PDF Αρχείων με Πεδία Φόρμας 386



Εισαγωγή.....	388
Διαμόρφωση χώρου εργασίας για φόρμες.....	389
Προσθήκη πεδίων φόρμας.....	390
Ορισμός της σειράς του tab στα πεδία.....	395
Προσθήκη ενός κουμπιού για υποβολή φόρμας.....	395
Εξαγωγή ενός αλληλεπιδραστικού αρχείου Adobe PDF.....	397
Έλεγχος της φόρμας σας στο Acrobat Reader.....	397
Πειραματιστείτε μόνοι σας.....	398

15 Δημιουργία ενός αρχείου EPUB Σταθερής Διάταξης 400



Εισαγωγή.....	402
Δημιουργία ενός νέου εγγράφου για εξαγωγή σταθερής διάταξης.....	403
EPUB: Σταθερή διάταξη ως προς διάταξη μεταβλητής ροής κειμένου.....	403
Προσθήκη κίνησης.....	404
Κουμπιά.....	408
Προσθήκη πολυμέσων και διαδραστικών στοιχείων.....	415
Εξαγωγή ενός αρχείου EPUB σταθερής διάταξης.....	422
InDesign Publish Online.....	424
Πειραματιστείτε μόνοι σας.....	426