

Adobe® InDesign® CC

ΒΗΜΑ ΠΡΟΣ ΒΗΜΑ

Απόδοση: **Γιάννης Β. Σαμαράς**
Ηλεκτρολόγος Μηχανολόγος Ε.Μ.Π.
M.Sc. Computer Science

 **Εκδόσεις: Μ. Γκιούρδας**

Ζωοδόχου Πηγής 70-74 – Τηλ.: 210 3630219

106 81 Αθήνα, 2014

www.mgiurdas.gr

Τίτλος Πρωτοτύπου:

Adobe® InDesign® CC Classroom in a Book®

ISBN-13: 978-0-321-92697-5

ISBN-10: 0-321-92697-8

Copyright © 2013 Adobe Systems Incorporated.
345 Park Avenue, San Jose, California 95110-2704, USA

Αποκλειστικότητα για την Ελληνική Γλώσσα

Εκδόσεις: **Μόσχος Γκιούρδας**



Ζωοδόχου Πηγής 70-74 – Τηλ.: 210 3630219

106 81 Αθήνα, 2014

www.mgiurdas.gr

ISBN: 978-960-512-668-1

Επιμέλεια κειμένων: Μιχαήλ Μεταξάς



Desktop Publishing: Κ. Καλαϊτζής, τηλ.: 210 2811662

Εκτύπωση: ΑΛΦΑΒΗΤΟ Α.Ε.Β.Ε., τηλ.: 210 6466086

Αναδημοσίευση του βιβλίου σε οποιαδήποτε μορφή, ολόκληρου ή μέρους, καθώς και των περιεχομένων προγραμμάτων, δεν επιτρέπεται χωρίς την έγγραφη εξουσιοδότηση του εκδότη.

ΤΙ ΠΕΡΙΕΧΕΙ Ο ΔΙΣΚΟΣ

Το CD-ROM του βιβλίου περιλαμβάνει τα αρχεία των μαθημάτων, που θα χρειαστείτε για να ολοκληρώσετε τις ασκήσεις του βιβλίου.





Name
▶ Lesson01
▶ Lesson02
▶ Lesson03
▶ Lesson04
▶ Lesson05
▶ Lesson06
▶ Lesson07
▶ Lesson08
▶ Lesson09
▶ Lesson10
▶ Lesson11
▶ Lesson12



Αρχεία μαθημάτων

Κάθε μάθημα έχει τον δικό του φάκελο μέσα στον φάκελο Lessons. Θα πρέπει να αντιγράψετε αυτούς τους φακέλους μαθημάτων στον σκληρό σας δίσκο, πριν να αρχίσετε να εργάζεστε με κάθε μάθημα.

ΠΕΡΙΕΧΟΜΕΝΑ

Εισαγωγή	1
Σχετικά με αυτό το βιβλίο.....	1
Προσπαιτούμενα.....	2
Εγκατάσταση του λογισμικού.....	2
Επαναφορά του αρχείου InDesign Defaults.....	3
Άλλες πηγές πληροφοριών.....	4
Το πρόγραμμα πιστοποίησης της Adobe.....	5
Έλεγχος για ενημερώσεις.....	6
1 Γνωριμία με την Περιοχή Εργασίας	8
	
Εισαγωγή.....	10
Εξέταση της περιοχής εργασίας.....	10
Εργασία με παλέτες.....	17
Προσαρμογή του χώρου εργασίας.....	22
Πλοήγηση μέσα σε ένα έγγραφο.....	25
Χρήση μενού συντόμευσης.....	27
Πειραματιστείτε μόνοι σας.....	28
2 Γνωριμία με το InDesign	30
	
Εισαγωγή.....	32
Προβολή οδηγιών.....	33
Έλεγχος εγγράφων ενώ εργάζεστε.....	34
Προσθήκη κειμένου.....	36
Εργασία με στυλ.....	39
Εργασία με γραφικά.....	42
Εργασία με αντικείμενα.....	45
Εργασία με στυλ αντικειμένων.....	47
Προβολή του εγγράφου σε κατάσταση Presentation.....	48
Πειραματιστείτε μόνοι σας.....	50

3 Δημιουργία Εγγράφου και Εργασία με Σελίδες 52









Εισαγωγή	54
Δημιουργία και αποθήκευση προσαρμοσμένων ρυθμίσεων εγγράφου	55
Δημιουργία ενός νέου εγγράφου	56
Εναλλαγή μεταξύ ανοιχτών εγγράφων στο InDesign	58
Εργασία με κύριες σελίδες	58
Εφαρμογή κύριων σελίδων σε σελίδες εγγράφου.....	68
Προσθήκη νέων σελίδων	70
Αναδιάταξη και διαγραφή σελίδων εγγράφου	70
Αλλαγή του μεγέθους των σελίδων.....	71
Προσθήκη ενοτήτων για αλλαγή αριθμησης σελίδων.....	72
Αντικατάσταση στοιχείων της κύριας σελίδας σε σελίδες του εγγράφου και τοποθέτηση κειμένου και γραφικών σε σελίδες εγγράφων	74
Προβολή της ολοκληρωμένης σύνθεσης.....	76
Πειραματιστείτε μόνοι σας.....	78

4 Εργασία με Αντικείμενα 80



Εισαγωγή	82
Εργασία με επίπεδα.....	83
Δημιουργία και επεξεργασία πλαισίων κειμένου	88
Δημιουργία και επεξεργασία πλαισίων γραφικών	94
Προσθήκη λεζαντών μεταδεδομένων στα πλαίσια γραφικών	101
Τοποθέτηση και σύνδεση πλαισίων γραφικών	103
Αλλαγή του σχήματος ενός πλαισίου	106
Αναδίπλωση κειμένου γύρω από ένα γραφικό	108
Επεξεργασία του σχήματος πλαισίων.....	110
Μετασχηματισμός και στοίχιση αντικειμένων	114
Επιλογή και τροποποίηση ομαδοποιημένων αντικειμένων	118
Δημιουργία ενός κώδικα QR	120
Τελευταίες πινελιές	121
Πειραματιστείτε μόνοι σας.....	121

5	Ροή Κειμένου	124
	Εισαγωγή.....	126
	Ροή κειμένου σε υπάρχον πλαίσιο	127
	Χειροκίνητη ροή κειμένου.....	129
	Δημιουργία πλαισίων κειμένου κατά την ροή κειμένου.....	131
	Αυτόματη ροή κειμένου.....	133
	Δημιουργία συνδεδεμένων πλαισίων αυτόματα	134
	Αυτόματη αλλαγή μεγέθους πλαισίων κειμένου	135
	Προσθήκη μιας γραμμής μεταπήδησης μ' έναν αριθμό σελίδας	137
	Πειραματιστείτε μόνοι σας.....	138
6	Επεξεργασία Κειμένου	140
	Εισαγωγή.....	142
	Εύρεση και αλλαγή γραμματοσειράς που λείπει.....	143
	Πληκτρολόγηση και εισαγωγή κειμένου	144
	Εύρεση και αλλαγή κειμένου και μορφοποίησης.....	146
	Ορθογραφικός έλεγχος	149
	Επεξεργασία κειμένου με μεταφορά και απόθεση.....	154
	Χρήση του επεξεργαστή ιστορίας	155
	Παρακολούθηση αλλαγών	157
	Πειραματιστείτε μόνοι σας.....	158
7	Εργασία με την τυπογραφία	160
	Εισαγωγή.....	162
	Ρύθμιση της κατακόρυφης απόστασης των γραμμών.....	163
	Αλλαγή γραμματοσειρών και στυλ κειμένου	167
	Βελτίωση Στιγλών.....	172
	Αλλαγή στοίχισης παραγράφου	174
	Δημιουργία ενός αρχιγράμματος.....	176
	Προσαρμογή της απόστασης γραμμάτων και λέξεων.....	179
	Προσαρμογή αλλαγών γραμμών	180
	Ορισμός στηλοθετών	184
	Προσθήκη χάρακα πάνω από μια παράγραφο	188
	Πειραματιστείτε μόνοι σας.....	190

8	Εργασία με Χρώμα	192
	Εισαγωγή.....	194
	Διαχείριση Χρωμάτων.....	195
	Συγχρονισμός των ρυθμίσεων των χρωμάτων στο Adobe Bridge.....	196
	Καθορίζοντας τις ρυθμίσεις χρωμάτων στο InDesign.....	198
	Εμφάνιση εικόνων σε πλήρη ανάλυση.....	198
	Έλεγχος χρωμάτων στην οθόνη.....	199
	Ορισμός των απαιτήσεων εκτύπωσης.....	201
	Δημιουργία και εφαρμογή χρωμάτων.....	202
	Εργασία με ντεγκραντέ.....	208
	Δημιουργία ενός χρωματικού τόνου.....	211
	Δημιουργία ενός σημειακού χρώματος.....	212
	Εφαρμογή χρώματος σε κείμενο και αντικείμενα.....	214
	Χρήση προχωρημένων τεχνικών ντεγκραντέ.....	216
	Πειραματιστείτε μόνοι σας.....	220
9	Εργασία με Στυλ	222
	Εισαγωγή.....	224
	Δημιουργία και εφαρμογή στυλ παραγράφων.....	226
	Δημιουργία και εφαρμογή στυλ χαρακτήρων.....	229
	Ένθεση στυλ χαρακτήρων μέσα σε στυλ παραγράφων.....	232
	Δημιουργία και εφαρμογή στυλ αντικειμένων.....	237
	Δημιουργία και εφαρμογή στυλ πινάκων και κελιών.....	241
	Καθολική ενημέρωση στυλ.....	248
	Φόρτωση στυλ από ένα άλλο έγγραφο.....	250
	Πειραματιστείτε μόνοι σας.....	252
10	Εισαγωγή και τροποποίηση γραφικών	254
	Εισαγωγή.....	256
	Εισαγωγή γραφικών από άλλα προγράμματα.....	257
	Σύγκριση διανυσματικών και bitmap γραφικών.....	257
	Διαχείριση συνδέσεων σε εισαχθέντα αρχεία.....	258
	Ενημέρωση γραφικών που έχουν αλλάξει.....	260
	Προσαρμογή της ποιότητας προβολής.....	262
	Εργασία με γραμμές αποκοπής.....	263
	Εργασία με alpha κανάλια.....	266

Εισαγωγή εγγενών αρχείων γραφικών της Adobe.....	270
Χρήση μιας βιβλιοθήκης για διαχείριση αντικειμένων	277
Χρήση του Adobe Bridge για εισαγωγή γραφικών	280
Πειραματιστείτε μόνοι σας.....	282

11 Δημιουργία πινάκων 284



Εισαγωγή.....	286
Μετατροπή κειμένου σε πίνακα	287
Μορφοποίηση ενός πίνακα	289
Δημιουργία μιας γραμμής επικεφαλίδας	294
Προσθήκη γραφικών σε κελιά πινάκων.....	295
Δημιουργία και εφαρμογή στυλ πινάκων και κελιών.....	296
Πειραματιστείτε μόνοι σας.....	300

12 Εργασία με διαφάνεια 302



Εισαγωγή.....	304
Εισαγωγή και χρωματισμός ασπρόμαυρης εικόνας.....	305
Εφαρμογή ρυθμίσεων διαφάνειας	307
Προσθήκη εφέ διαφάνειας σε εισαγόμενα ανυσματικά και bitmap γραφικά...	311
Εισαγωγή και προσαρμογή αρχείων του Illustrator που χρησιμοποιούν διαφάνεια	314
Εφαρμογή ρυθμίσεων διαφάνειας σε κείμενο.....	315
Εργασία με εφέ.....	316
Πειραματιστείτε μόνοι σας.....	324

13 Έξοδος και Εξαγωγή 326



Εισαγωγή.....	328
Έλεγχος ποιότητας αρχείων	329
Πακετάρισμα αρχείων	330
Δημιουργία ενός αρχείου Adobe PDF.....	333
Προεπισκόπηση διαχωρισμών	335
Προεπισκόπηση της εξομάλυνσης επιπέδων με εφέ διαφάνειας.....	336
Προεπισκόπηση της σελίδας	338
Εκτύπωση ενός αντιγράφου σε εκτυπωτή λείζερ ή inkjet.....	338
Χρησιμοποίηση του Ink Manager.....	344
Πειραματιστείτε μόνοι σας.....	345

14 Δημιουργία Αρχείων Adobe PDF με Πεδία Φόρμας 348



Εισαγωγή.....	350
Προσθήκη πεδίων φόρμας	351
Εξαγωγή ενός διαδραστικού αρχείου Adobe PDF	357
Πειραματιστείτε μόνοι σας.....	358

15 Δημιουργία και Εξαγωγή ενός Ηλεκτρονικού Βιβλίου 360



Εισαγωγή.....	362
Ολοκλήρωση του φυλλαδίου.....	363
Επιλογή του περιεχομένου ενός ηλεκτρονικού βιβλίου (ebook).....	368
Προσθήκη μεταδεδομένων	370
Εξαγωγή ενός αρχείου EPUB	371
Πειραματιστείτε μόνοι σας.....	375

16 Εργασία με μεγάλα έγγραφα 378



Εισαγωγή.....	380
Εκκίνηση ενός βιβλίου	380
Δημιουργία ενός υποσέλιδου σε κάθε σελίδα.....	384
Προσθήκη μιας υποσημείωσης.....	387
Προσθήκη διασταυρούμενων παραπομπών	389
Συγχρονισμός ενός βιβλίου.....	391
Παραγωγή ενός πίνακα περιεχομένων.....	394
Δημιουργία ευρετηρίου για ένα βιβλίο.....	398
Πειραματιστείτε μόνοι σας.....	400

Ευρετήριο

402